

— Votre fiche PDF

Se présenter en anglais

Comment se présenter en anglais.

Découvrez ISpeakSpokeSpoken

En complément des exercices, nous proposons des centaines de ressources pour progresser en anglais.

Cliquez sur les liens ci-dessous pour les découvrir.


👉 [300 cours d'anglais en libre accès](#)

👉 [Plus de 1000 vidéos sur YouTube](#)

👉 [Tous les exercices pour pratiquer](#)

👉 [Nos formations pour progresser rapidement](#)

— Saluer en anglais

| Anglais | Français | Remarques  |
|-----------------|--------------|---|
| Hello! | Bonjour ! | |
| Hi! | Salut ! | Plus familier que Hello!. |
| Good morning! | Bonjour ! | S'utilise exclusivement avant midi. |
| Good afternoon! | Bonjour ! | S'utilise exclusivement entre midi et le début de soirée. |
| Good evening! | Bonsoir ! | S'utilise exclusivement dans la soirée. |
| Good night! | Bonne nuit ! | |

Rejoignez la communauté
ISpeakSpokeSpoken



— Prendre des nouvelles en anglais

| Anglais | Français | Remarques  |
|----------------------------------|----------------------------------|---|
| How are you? | Comment vas-tu ? | |
| I'm fine, thank you. And you? | Je vais bien, merci. Et toi ? | |
| Nice to meet you! | Enchanté(e) ! | |
| It's a pleasure to meet you! | Ravi(e) de te rencontrer ! | |
| How do you do? | Comment te portes-tu ? | C'est la manière la plus soutenue de demander comment va votre interlocuteur. Dans ce cas, vous devez répondre la même chose. |
| Good night! | Bonne nuit ! | |

Rejoignez la communauté
ISpeakSpokeSpoken




— Décliner son identité en anglais

| Anglais | Français | Remarques  |
|---|---|---|
| I'm Neil Armstrong. | Je suis Neil Armstrong. | |
| My name is Steven Spielberg. | Mon nom est Steven Spielberg. | |
| My first name is Brad and my surname is Pitt. | Mon prénom est Brad et mon nom de famille est Pitt. | Le "nom de famille" peut se traduire par surname mais aussi last name. |
| What's your name? | Comment t'appelles-tu ? | |
| How do you do? | Comment te portes-tu ? | C'est la manière la plus soutenue de demander comment va votre interlocuteur. Dans ce cas, vous devez répondre la même chose. |
| Good night! | Bonne nuit ! | |

Rejoignez la communauté
ISpeakSpokeSpoken



— Parler de la date et du lieu de naissance en anglais

| Anglais | Français | Remarques  |
|-----------------------|------------------------------|---|
| How old are you? | Quel âge as-tu ? | |
| When's your birthday? | Quand est ton anniversaire ? | |
| When were you born? | Quand es-tu né(e) ? | <p>Pour exprimer la naissance, la langue anglaise emploie exclusivement les temps were et was . On ne croquera jamais d'hérésie comme I am born in 1988 !</p> |
| Where were you born? | Où es-tu né(e) ? | |

Rejoignez la communauté
ISpeakSpokeSpoken




— Parler de la date et du lieu de naissance en anglais (suite)

| Anglais | Français | Remarques  |
|----------------------------|--------------------------------------|---|
| I'm 46 years old. | J'ai 46 ans. | Contrairement au français, la langue anglaise utilise le verbe être pour exprimer l'âge, et non le verbe avoir. |
| I'm 27. | J'ai 27 ans. | À l'oral, les anglophones se débarrassent volontiers de years old après le nombre. |
| I'm turning 47 next month. | J'aurai 47 ans dans un mois. | |
| I'm turning 28 next week. | J'aurai 28 ans la semaine prochaine. | |

Rejoignez la communauté
ISpeakSpokeSpoken



— Parler de la date et du lieu de naissance en anglais (suite)

| Anglais | Français | Remarques  |
|---------------------------------------|--------------------------------------|---|
| I was born on the 30th of April 1968. | Je suis né le 30 avril 1968. | Sert à donner votre date de naissance complète. |
| I was born in 1986. | Je suis né en 1986. | Sert à donner votre année de naissance. |
| I was born in Soweto. | Je suis né à Soweto. | Sert à donner votre lieu de naissance. |
| I'm turning 28 next week. | J'aurai 28 ans la semaine prochaine. | |

Rejoignez la communauté
ISpeakSpokeSpoken



— Évoquer son origine géographique et son lieu de résidence en anglais

| Anglais | Français | Remarques  |
|--|---|--|
| I'm from Paris. | Je viens de Paris. | |
| I live in London. | Je vis à Londres. | |
| I lived in the USA for 2 years. | J'ai habité aux États-Unis pendant 2 ans. | Pour parler d'un endroit où vous avez habité mais où vous ne vivez plus, utilisez le prétérit. |
| I have lived in this town for 2 years. | J'habite dans cette ville depuis 2 ans. | Pour parler d'un endroit où vous habitez encore, utilisez le present perfect (ici avec for suivi d'une durée). |

Rejoignez la communauté
ISpeakSpokeSpoken




— Évoquer son origine géographique et son lieu de résidence en anglais (suite)

| Anglais | Français | Remarques  |
|---|---|---|
| I have lived in this town since 2019. | J'habite dans cette ville depuis 2019. | Pour parler d'un endroit où vous habitez encore, utilisez le present perfect (ici avec since suivi d'une date). |
| I'm French / American / Belgian / Welsh / Scottish / Irish. | Je suis français(e) / américain(e) / belge / gallois(e) / écossais(e) / irlandais(e). | Contrairement au français, la langue anglaise impose l'emploi d'une majuscule au début des nationalités. |
| Where are you from? | D'où viens-tu ? | |

Rejoignez la communauté
ISpeakSpokeSpoken



— Évoquer son origine géographique et son lieu de résidence en anglais (suite)

| Anglais | Français | Remarques  |
|-------------------------|-----------------|---|
| Where do you come from? | D'où viens-tu ? | C'est une formule un peu plus soutenue que Where are you from?. |
| Where do you live? | Où habites-tu ? | |
| Where are you from? | D'où viens-tu ? | |

— Présenter son métier en anglais

| Anglais | Français | Remarques  |
|------------------|-----------------------|---|
| What's your job? | Quel est ton métier ? | <u>Découvrez les noms des métiers en anglais.</u> |

Rejoignez la communauté
ISpeakSpokeSpoken



— Présenter son métier en anglais (suite)

| Anglais | Français | Remarques  |
|------------------------------|-------------------------------------|---|
| What do you do for a living? | Qu'est-ce que tu fais dans la vie ? | |
| What do you do? | Qu'est-ce que tu fais dans la vie ? | For a living est ici sous-entendu : avec cette formule plus familière, on comprend que, dans ce contexte, vous interrogez votre interlocuteur sur son métier. |
| I work as an engineer. | Je travaille en tant qu'ingénieur. | Contrairement au français, la langue anglaise place toujours le déterminant a ou a n devant le métier. |
| I'm a teacher. | Je suis professeur. | |

Rejoignez la communauté
ISpeakSpokeSpoken



— Lister ses passions et hobbies en anglais

| Anglais | Français | Remarques  |
|--------------------------------|------------------------------------|--|
| What are your hobbies? | Quelles sont tes passions ? | Cliquez pour étoffer votre vocabulaire anglais des hobbies ! |
| What is your favorite pastime? | Quel est ton passe-temps préféré ? | |
| I like music. | J'aime bien la musique. | Like est le verbe le plus neutre pour parler de vos hobbies : vous exprimez ainsi un intérêt, sans aller jusqu'à la passion. |

Rejoignez la communauté
ISpeakSpokeSpoken



— Lister ses passions et hobbies en anglais (suite)

| Anglais | Français | Remarques  |
|------------------------------|---|---|
| I enjoy dancing. | J'aime beaucoup danser. | Si enjoy est suivi d'un verbe, alors ce dernier sera forcément en -ING. À l'inverse, like et love peuvent être suivis d'un verbe en -ING aussi bien que d'un verbe à l'infinitif avec to. |
| I'm into opera and antiques. | Je suis branché(e) opéra et antiquités. | |
| I love cycling. | J'adore faire du vélo. | Love est un verbe fort pour parler de vos hobbies : avec lui, vous exprimez un intérêt qui vous tient réellement à cœur. |

Rejoignez la communauté
ISpeakSpokeSpoken




— Dire son statut familial en anglais

| Anglais | Français | Remarques  |
|---------------------------------|---------------------------------|---|
| I'm married. | Je suis marié(e). | Married s'écrit avec deux R alors que "marié(e)" n'en prend qu'un seul. |
| I've been married for 12 years. | Je suis marié(e) depuis 12 ans. | Pour exprimer le fait que vous êtes toujours marié(e), utilisez le present perfect (ici avec for suivi d'une durée). |
| I've been married since 2001. | Je suis marié(e) depuis 2001. | Pour exprimer le fait que vous êtes toujours marié(e), utilisez le present perfect (ici avec since suivi d'une date). |

Rejoignez la communauté
ISpeakSpokeSpoken



— Dire son statut familial en anglais (suite)

| Anglais | Français | Remarques  |
|--|---|---|
| I was married for 7 years, but I'm single now. | J'ai été marié(e) pendant 7 ans, mais je suis célibataire maintenant. | Pour dire que vous avez été marié(e) mais que vous ne l'êtes plus, utilisez le prétérit. |
| I'm single. | Je suis célibataire. | |
| I'm divorced. | Je suis divorcé(e). | |
| I've been divorced 8 years now. | Ça fait maintenant 8 ans que je suis divorcé(e). | Avec le present perfect, vous pouvez également utiliser now au lieu de for pour exprimer une durée. Il s'agit d'une formule moins soutenue. |

Rejoignez la communauté
ISpeakSpokeSpoken



— Dire son statut familial en anglais (suite)

| Anglais | Français | Remarques  |
|----------------------------|-----------------------|---|
| I'm a widower / a widow. | Je suis veuf / veuve. | Au masculin, on ajoute la terminaison -ER à la fin du même mot. |
| I have 2 children. | J'ai 2 enfants. | |
| I have 3 kids. | J'ai 3 gosses. | Kids est une manière plus orale, plus familière, de parler de vos enfants. |
| I don't have any children. | Je n'ai pas d'enfant. | |

Rejoignez la communauté
ISpeakSpokeSpoken



— Remercier un interlocuteur pour son attention en anglais

| Anglais | Français | Remarques  |
|-----------------------|------------------------------|---|
| Thank you! | Merci ! | |
| Thanks for listening! | Merci de m'avoir écouté(e) ! | |
| That's it! | Ça y est, j'ai fini ! | Cette formule est familière. |
| What about you? | Et toi ? | |
| How about you? | Et toi ? | Il s'agit d'une version légèrement plus soutenue que What about you?. |

Rejoignez la communauté
ISpeakSpokeSpoken



— Un exemple de présentation en anglais

Hello, my name is Paul and I'm 45 years old. = Bonjour, je m'appelle Paul et j'ai 45 ans.

I'm French and I live in France near Paris. = Je suis français et j'habite en France, près de Paris.

I was born in Montpellier but my parents moved to Paris when I was 13. = Je suis né à Montpellier mais mes parents ont déménagé à Paris quand j'avais 13 ans.

I'm a Spanish teacher, and I've been teaching for 20 years now. = Je suis professeur d'espagnol et j'enseigne depuis 20 ans maintenant.

I met my first wife when I was 25. We were married for 10 years then we divorced. = J'ai rencontré ma première femme quand j'avais 25 ans. Nous avons été mariés pendant 10 ans, puis nous avons divorcé.

I've been married for the second time for 2 years now and we have 3 children. = Je suis marié avec ma seconde épouse depuis 2 ans maintenant, et nous avons 3 enfants.

I like watching soccer on TV and playing tennis. = J'aime regarder le football à la télé et jouer au tennis.

What about you? = Et toi-même ?

Rejoignez la communauté
ISpeakSpokeSpoken



— Présentation à compléter

Pour vous aider à dire qui vous êtes, voici un petit texte pour se présenter en anglais à compléter vous-même :

Hello, my name is and I'm years old.

I'm and I live in

I'm a, and I've been for years now.

I'm (married / single / divorced / a widow)

I have children.

I like..... and

What about you ?

Références et exercices supplémentaires

Vous souhaitez réviser le vocabulaire en anglais ? Ou alors vous souhaitez tester d'autres connaissances ?

Cliquez sur les liens ci-dessous pour accéder aux cours ou aux exercices.

- 👉 [Cours écrit : les formules de politesse](#)
- 👉 [Cours écrit : les qualités et les défauts](#)
- 👉 [Cours vidéo : se présenter en anglais](#)

— Aller plus loin dans l'apprentissage de l'anglais !

Nos formations en ligne. Avec un réel suivi.

Formations pratiques et concrètes

Pour progresser encore plus rapidement en anglais, nous proposons aussi des formations.

Pratiques, concrètes et pensées avec une vraie pédagogie, ces cours sont disponibles 7j / 7.



L'Académie



Parler anglais
en 60 jours



Atteindre un
niveau avancé



L'anglais pour
le voyage



Réussir son
test



Maîtriser la
prononciation