






— El alfabeto fonético internacional

¡Para comprender los símbolos fonéticos y mejorar la pronunciación del inglés!

Descubre ISpeakSpokeSpoken

Como complemento a los ejercicios, proponemos cientos de recursos para mejorar en inglés.

Haz clic en los enlaces a continuación para descubrirlos.

-  [Enlace a gramática](#)
-  [Enlace a conjugación](#)
-  [Enlace a vocabulario](#)
-  [Enlace a pronunciación](#)
-  [Enlace a consejos](#)

———— ¿Qué es el Alfabeto Fonético Internacional (AFI)?

La transcripción fonética en AFI (más conocido internacionalmente como API) es un alfabeto en el que las palabras se **descomponen en segmentos sonoros**

Escribir una palabra fonéticamente significa escribirla **tal como se pronuncia**

Permite:

- a un hispanoparlante saber **cómo pronunciar una palabra en inglés**
- a un anglófono saber **cómo pronunciar una palabra en español**
- etc.

———— Vocabulario básico de fonética

Un **fonema** corresponde a un sonido: se transcribe en alfabeto fonético

Un **grafema** es una secuencia de letras que forman un sonido

Varios grafemas pueden referirse al **mismo fonema**

Un solo grafema puede referirse a **varios fonemas**

Sonidos de consonantes en inglés que no existen en español



/ð/

this, that, mother

Se pronuncia con la punta de la lengua entre los dientes

/θ/

thick, mouth, bath

También se pronuncia con la punta de la lengua entre los dientes, pero con un mayor flujo de aire

/h/

hair, hand, hide

Se pronuncia con una breve exhalación

/ŋ/

ring, wrong, strong

Se pronuncia con la nariz y la parte posterior de la lengua tocando la parte posterior del paladar

/r/

river, order, roaring

Se pronuncia llevando la lengua hacia la parte posterior del paladar

Sonidos vocálicos en inglés

Tres categorías:

- sonidos **vocálicos cortos** (ejemplo: **/æ/** como en *cat*)
- sonidos **vocálicos largos** (ejemplo: **/u:/** como en *blue*)
- los **diptongos**, que son fonemas formados por dos sonidos vocálicos consecutivos (ejemplo: **/aɪ/** como en *eye*)

— El acento tónico

Todas las palabras inglesas de más de una sílaba llevan un acento tónico, es decir, **una sílaba acentuada**

En fonética, el acento tónico se representa con **un apóstrofe delante de la sílaba acentuada**

SYLLABLE: /'sɪl.ə.bəl/ (SYL-lable)

THROUGHOUT: /θru:'aʊt/ (through-OUT)

Referencias complementarias

¿Tienes ganas de seguir aprendiendo más sobre este tema?

¡Haz clic en los enlaces siguientes para acceder a los contenidos!

- 👉 [Fonética en inglés: entender el Alfabeto Fonético Internacional](#)
- 👉 [Cómo pronunciar la -ED final de las palabras en inglés](#)
- 👉 [Ejercicio de fonética inglesa](#)