






— El uso del participio pasado en inglés

Descúbrelo todo sobre los tiempos utilizados para formar tiempos compuestos en los modos activo y pasivo.

Descubre ISpeakSpokeSpoken

Como complemento a los ejercicios, proponemos cientos de recursos para mejorar en inglés.

Haz clic en los enlaces a continuación para descubrirlos.

-  [Enlace a gramática](#)
-  [Enlace a conjugación](#)
-  [Enlace a vocabulario](#)
-  [Enlace a pronunciación](#)
-  [Enlace a consejos](#)

———— ¿Cuándo se utiliza el participio pasado en inglés?

En **tres tipos principales de situaciones**

1ª: para conjugar un verbo en un tiempo compuesto, como el present perfect o el past perfect

My dog has eaten my homework.

→ Mi perro se ha comido mis deberes.

2ª: para formar una frase en voz pasiva

America was discovered in 1492.

→ América se descubrió en 1492.

3ª: para utilizar un verbo como adjetivo

My leg is broken.

→ Tengo la pierna rota.

———— ¿Cómo se forma el participio pasado?

El participio pasado de *be* y *have*

El participio pasado de *to be* es ***been***

I would have been happy to help you!

→ ¡Habría estado encantado de ayudarte!

El participio pasado de *to have* es ***had***

They have had their reward.

→ Han tenido su recompensa.

El participio pasado de los verbos regulares en inglés



Para formar el participio pasado de un verbo regular en inglés, simplemente se toma la base verbal (es decir, el infinitivo sin to) y se le añade:

- **ED** si la base verbal **no termina por la letra E** (*jump* → *jumped*)
- **solo una D** si la base verbal **termina por la letra E** (*hope* → *hoped*)

Casos particulares de los verbos regulares

Si el verbo termina por una Y precedida de una consonante: **se suprime la Y, y se reemplaza por la terminación IED** (*marry* → *married*)

Si el verbo consta de una sola sílaba y termina en una combinación consonante-vocal-consonante: **se suplica la consonante final antes de añadir ED** (*stop* → *stopped*), excepto si termina en W o X (*snow* → *snowed*)

El participio pasado de los verbos irregulares en inglés

Consultar **la lista de los verbos irregulares** (*bring* → *brought*)

— Elegir entre el present perfect y el pretérito

El participio pasado se utiliza **en varios tiempos compuestos**, incluido el present perfect

Para determinar qué tiempo verbal utilizar entre el present perfect o el pretérito, solo hay que preguntarse si la acción **tiene alguna consecuencia en el presente**

Jane **took** out her smartphone and **called** her mother.

→ Jane sacó su móvil y llamó a su madre.

La acción ha terminado: **took está en pretérito**

Jane **has taken** her parents for a ride.

→ Jane ha llevado a sus padres a dar un paseo.

Jane todavía está fuera con su madre y su padre: **has taken está en present perfect**, con *taken* en participio pasado

Referencias complementarias

¿Tienes ganas de seguir aprendiendo más sobre este tema?

¡Haz clic en los enlaces siguientes para acceder a los contenidos!

- 👉 [Participio pasado en inglés: uso, reglas y ejemplos](#)
- 👉 [Lista de verbos irregulares en inglés](#)
- 👉 [Ejercicio: conjugación de verbos irregulares en inglés](#)